



## 壁掛式ミラー組立手順

フィルムを傷つけないように開梱(裏面に表示有り)

ミラー・外枠・取付け用Lアンクルピース/仮置き

ミラーと外枠を組め(ミラー側面と外枠に下穴有り)




ミラー組め後Lアンクルを取付

組め完了

設置位置出し

壁面に仮固定しLアンクルの位置出し(墨出し)



ドリルにて壁面にビス用穴開け(PB用アンカー)

ビスにて壁に取付

ミラー取付完了

